

# Crecimiento empresarial

**CEPYME**

**Foment**  
del Treball Nacional

**250** Aniversari  
Fent Empresa, Creant Futur


## ¿Cómo es nuestro tejido empresarial?

EL MENOR TAMAÑO MEDIO DE LA EMPRESA ESPAÑOLA PRESIONA HACIA ABAJO LA PRODUCTIVIDAD DE LA ECONOMÍA.

CEPYME

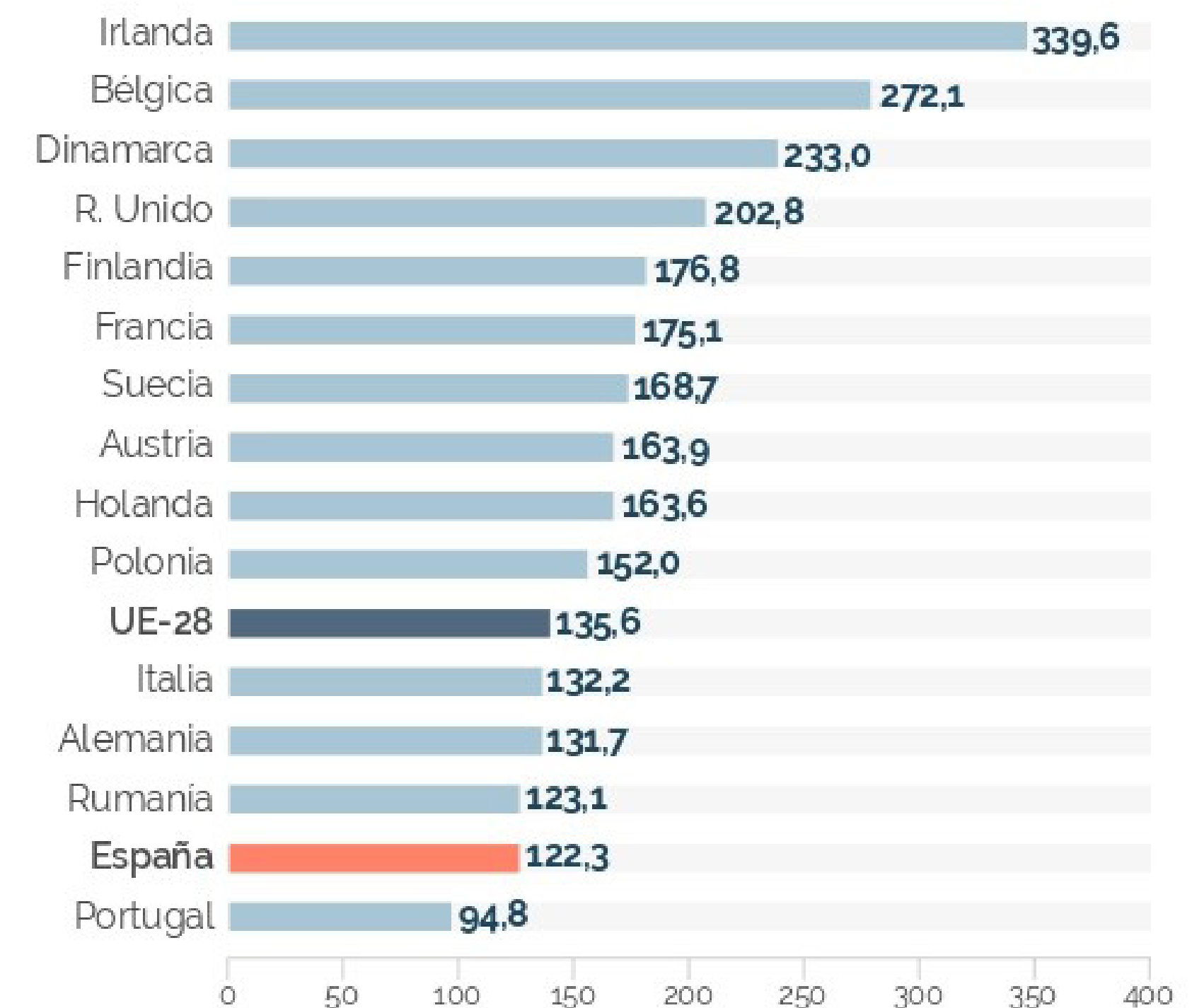
Foment  
del Treball Nacional

250  
Aniversari  
Fent Empresa, Creant Futur



### Ventas por ocupado en las microempresas

Datos para 2018; empresas de 0 a 9 ocupados; miles de euros<sup>(1)</sup>



<sup>(1)</sup>Euros con igual poder de compra en todos los países.

Fuente: CEPYME / Barceló & asociados sobre la base de Eurostat

## ¿Cómo es nuestro tejido empresarial?

LAS EMPRESAS MÁS GRANDES TIENEN UNA PRODUCTIVIDAD MÁS ELEVADA QUE LAS PYMES.

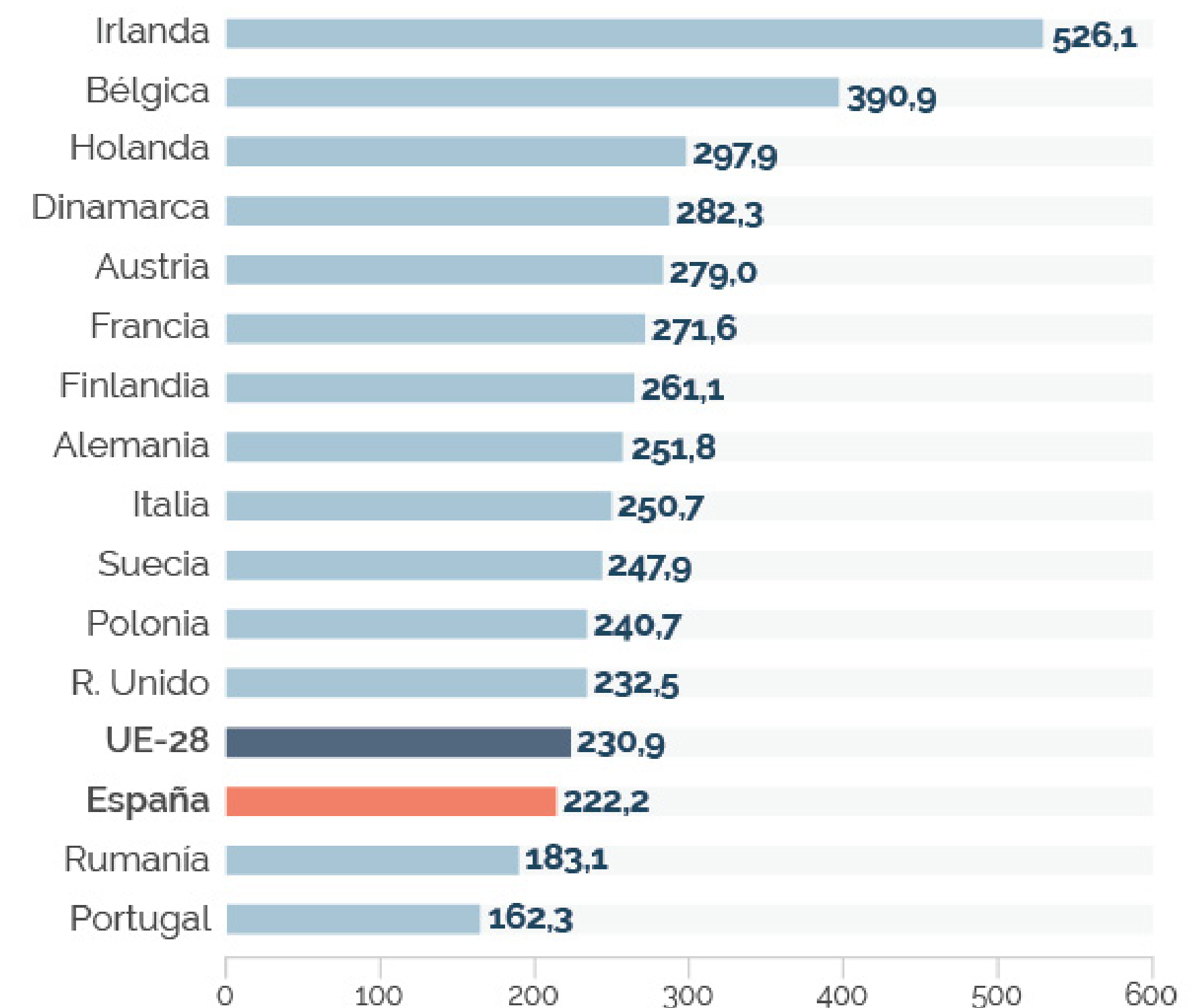
# CEPYME

Foment  
del Treball Nacional

250  
Aniversari  
Fent Empresa, Creant Futur

### Ventas por ocupado

Datos para 2018; total de empresas;  
miles de euros <sup>(1)</sup>



<sup>(1)</sup>Euros con igual poder de compra en todos los países.  
Fuente: CEPYME / Barceló & asociados sobre la base de Eurostat.

# Las consecuencias de que el tamaño medio de la empresa española sea reducido

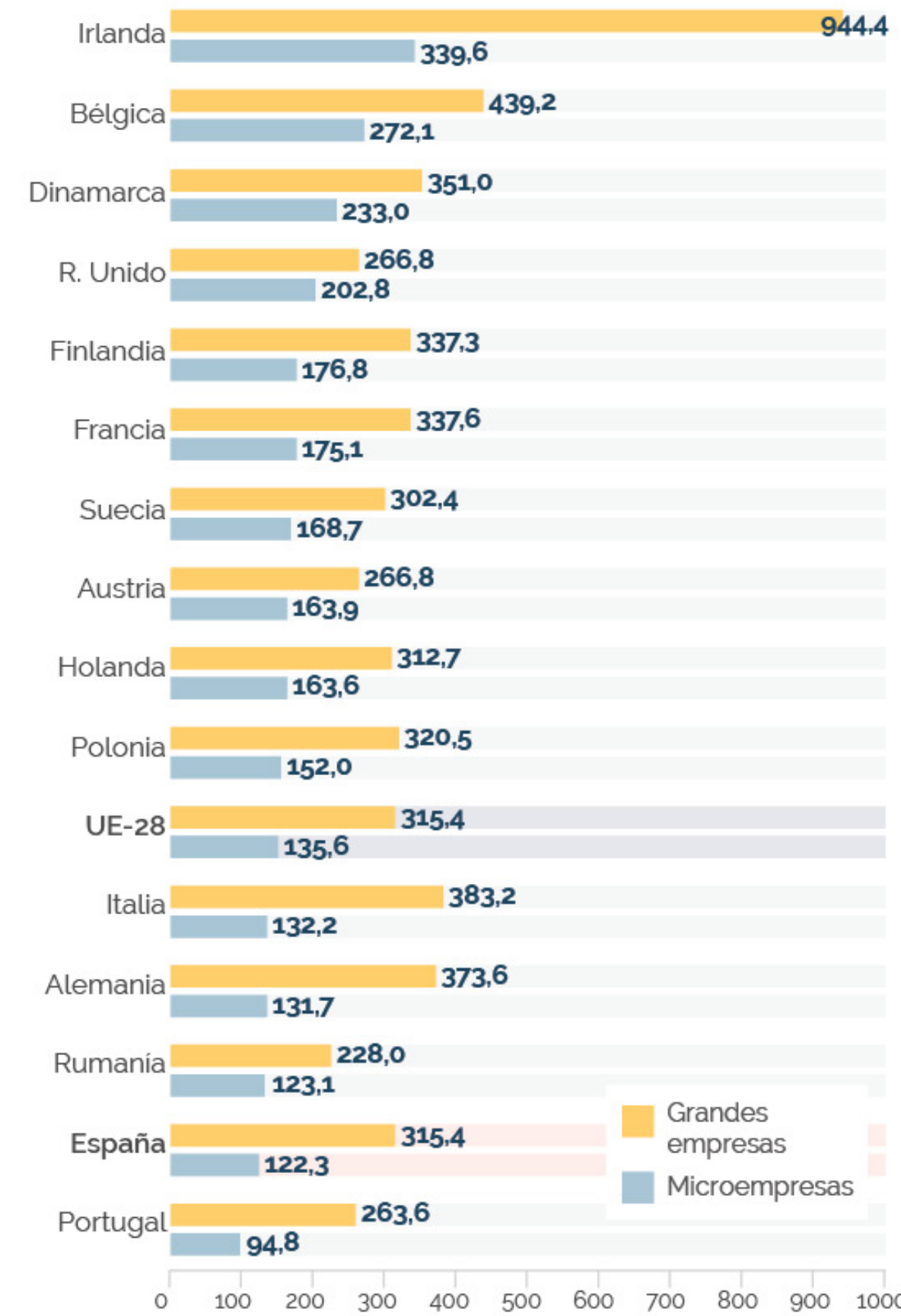
LAS PYMES SON MÁS VULNERABLES.

# CEPYME



## Ventas por ocupado en pymes y grandes empresas

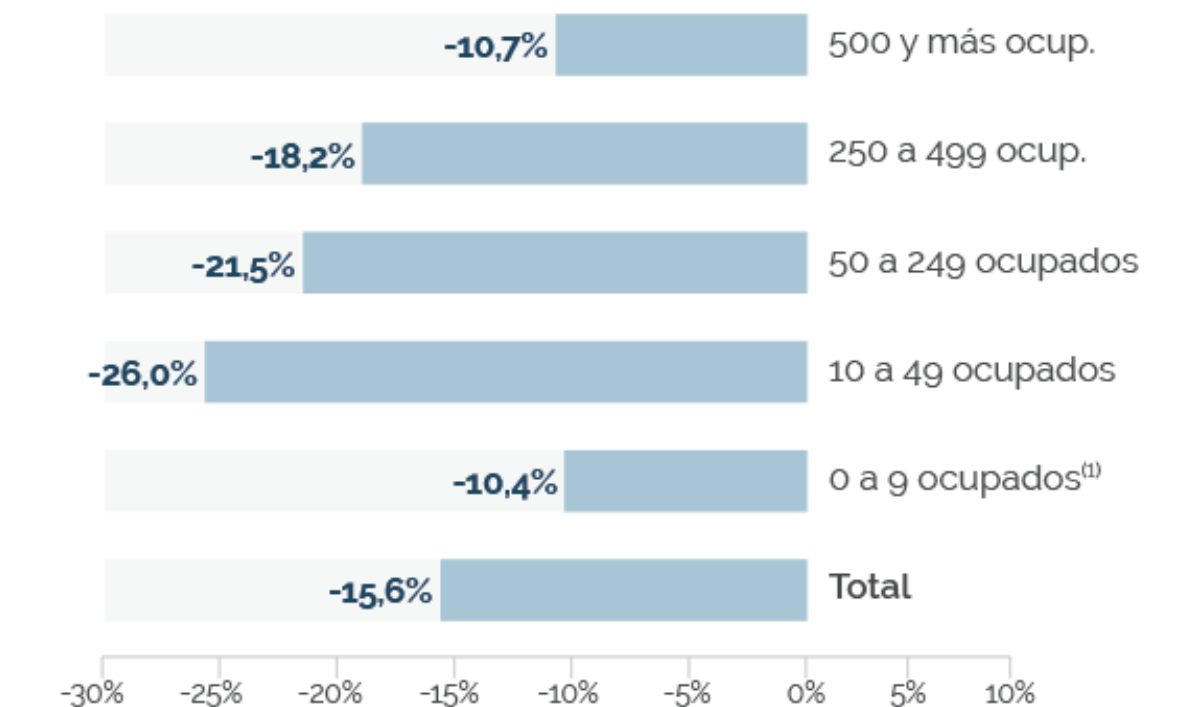
Datos para 2018; miles de euros <sup>(1)</sup>



<sup>(1)</sup>Euros con igual poder de compra en todos los países. Fuente: CEPYME / Barceló & asociados sobre la base de Eurostat.

## Variación del empleo en la crisis

Variación entre el 4T2007 y 4T2013



Variación acumulada entre los cuartos trimestres de 2007 y 2013 del número de afiliados a la Seguridad Social promedio de ambos periodos.

<sup>(1)</sup>El autoempleo de emergencia, forzado, como alternativa al paro, hace los datos de las microempresas sean artificialmente mejores.

Fuente: CEPYME / Barceló & asociados sobre la base de Seguridad Social.

## Las consecuencias de que el tamaño medio de la empresa española sea reducido

LA DIFERENCIA DE PRODUCTIVIDAD PROVOCA DIFERENCIA DE SALARIOS MÁS ELEVADOS.

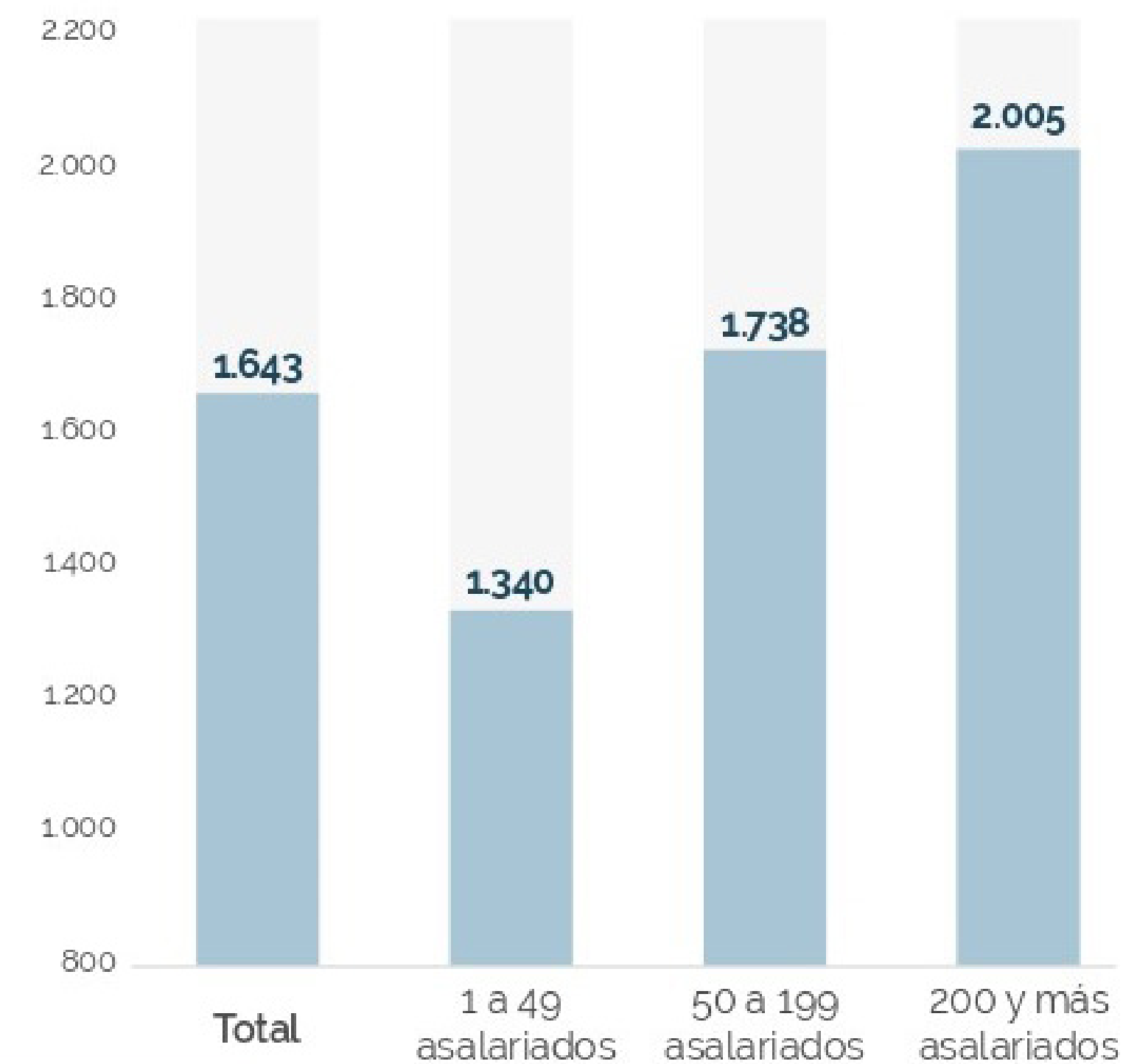
CEPYME

Foment  
del Treball Nacional

250 Aniversari  
Fent Empresa, Creant Futur

### Salario ordinario medio, según tamaño de la empresa

Datos promedios de 2020  
en euros por mes



Salario ordinario: pagos de regularidad mensual, antes de retenciones y deducciones. No incluye horas extra, premios, pagas extraordinarias, etc.  
Fuente: CEPYME / Barceló & asociados sobre la base de INE.


## Las consecuencias de que el tamaño medio de la empresa española sea reducido

LA PROPORCIÓN DE PYMES QUE EXPORTAN ES INFERIOR.

CEPYME

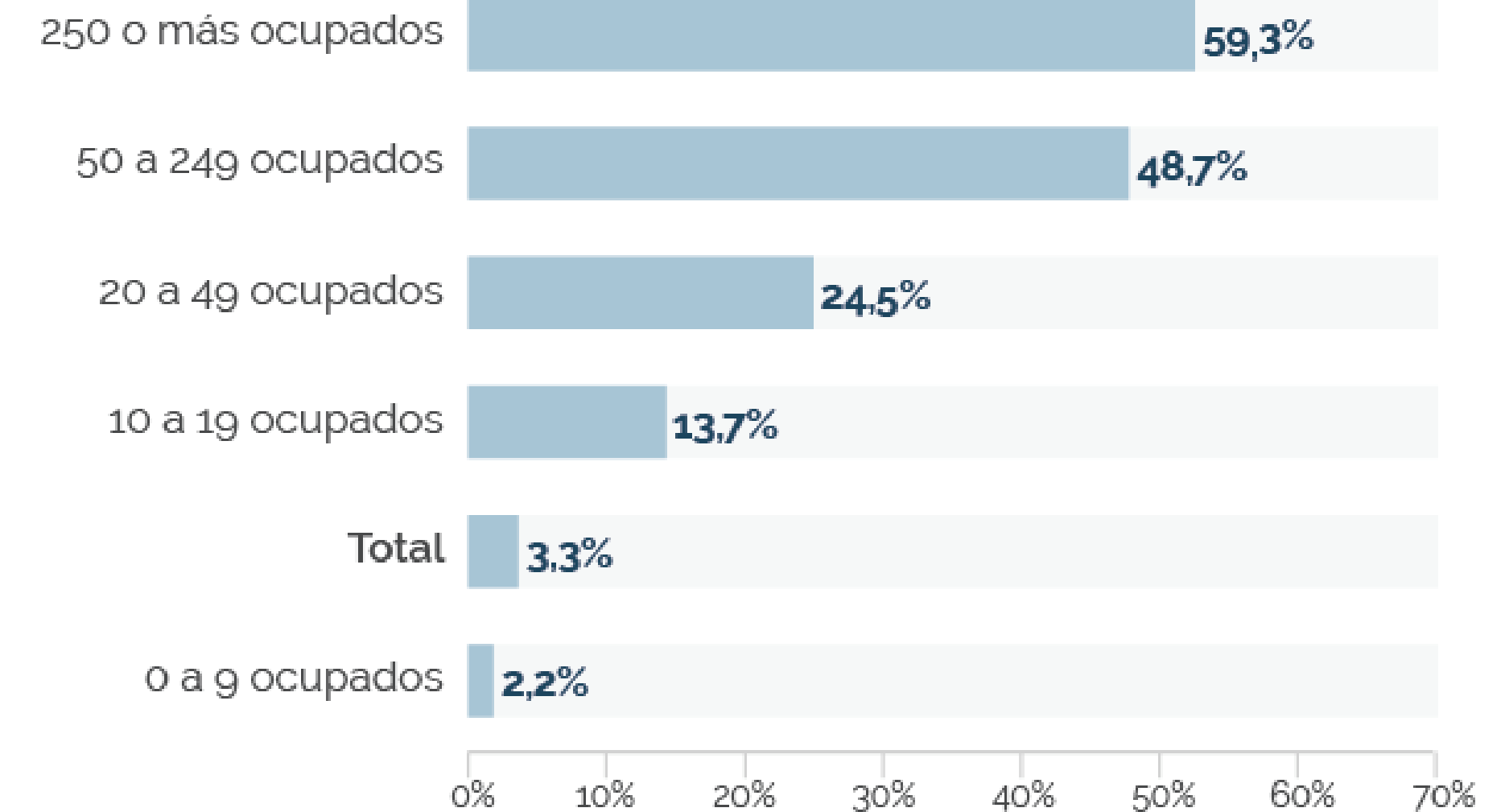
Foment  
del Treball Nacional

250 Aniversari  
Foment Empresa, Creant Futur



### Empresas españolas que exportan

Datos para 2018;  
% sobre el total de empresas



Nota: solo incluye exportaciones de mercancías.

Fuente: CEPYME / Barceló & asociados sobre la base de Aduanas, AEAT.

# Los obstáculos al crecimiento empresarial

**CEPYME**

**Foment**  
del Treball Nacional

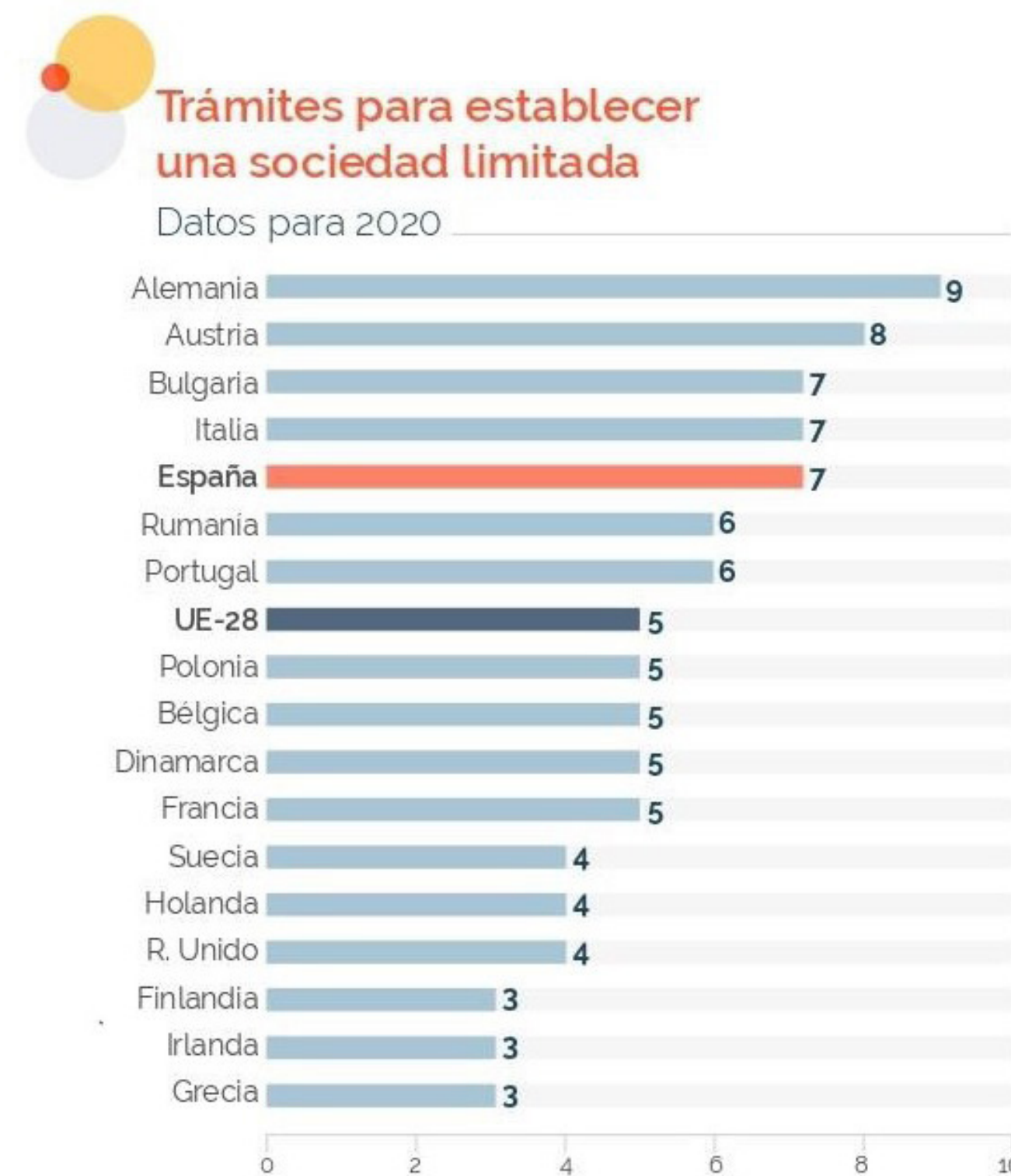
**250**  
Aniversari  
Fent Empresa, Creant Futur

Algunos ejemplos de escalones regulatorios

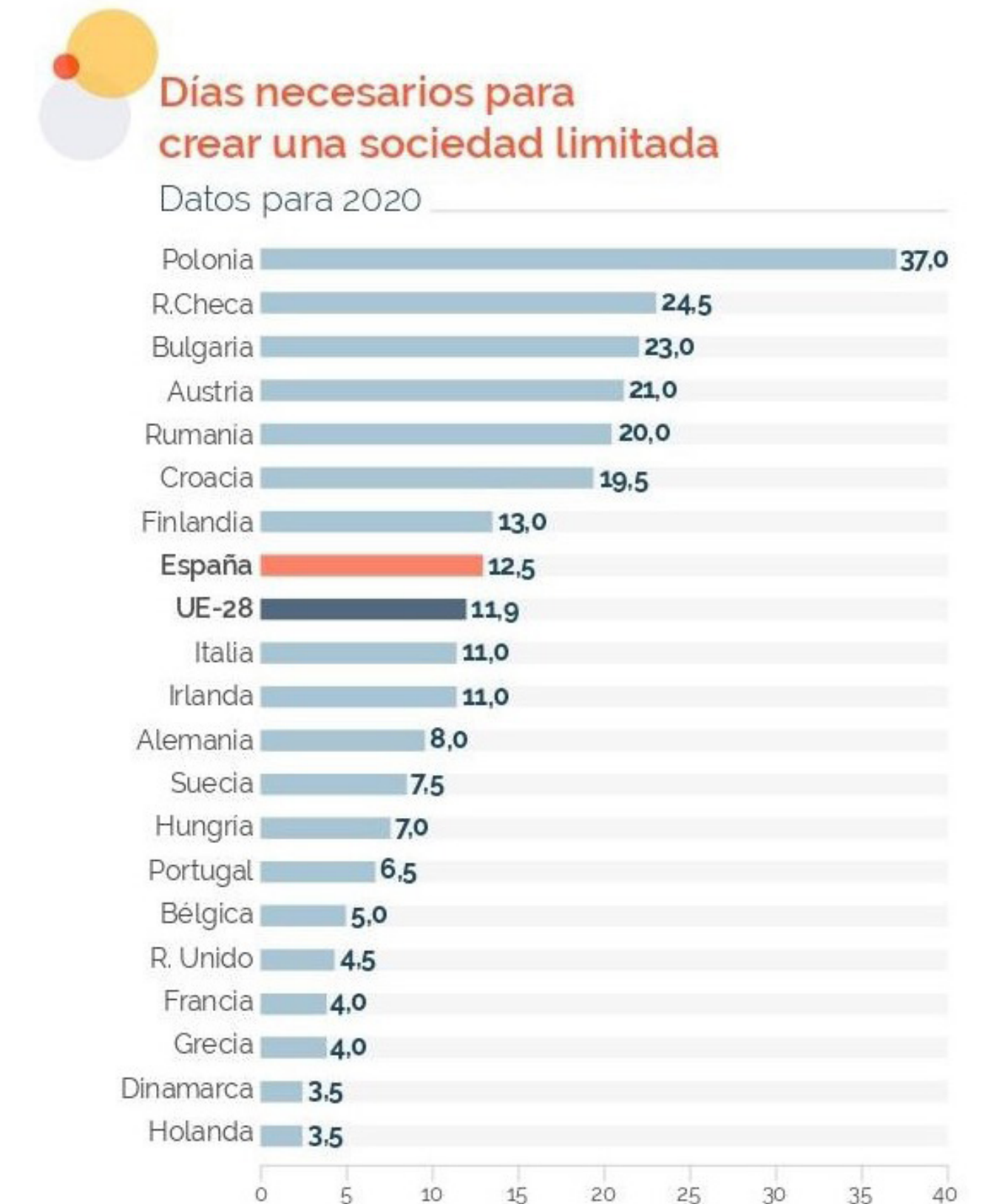
A partir de...	Regulaciones contables	Regulaciones laborales	A partir de...	Regulaciones tributarias
<b>10 empleados</b>	Inaplicación de criterios especiales si la empresa cumple al menos dos de las siguientes tres condiciones: i) activos de más de € 1 millón, ii) ventas de más de € 2 millones y iii) más de 10 trabajadores.	Nombrar un delegado de personal con 15 horas mensuales remuneradas.	<b>€ 6 millones de ventas</b>	Se adquiere la condición de gran empresa a efectos fiscales.
<b>50 empleados</b>	No se pueden presentar balances simplificados si la empresa cumple al menos dos de las siguientes tres condiciones: i) activos de más de € 4 millones, ii) ventas de más de € 8 millones y más de 50 trabajadores.	Comité de empresa de 5 miembros.		Pago mensual de retenciones por IRPF.  Liquidación mensual del IVA.
	Obligación de auditar las cuentas si la empresa cumple al menos dos de las siguientes tres condiciones: i) activos de más de € 4 millones, ii) ventas de más de € 8 millones y iii) más de 50 trabajadores.	Comité de Seguridad y Salud.	<b>€ 10 millones de ventas</b>	Pérdida de incentivos fiscales en el Impuesto sobre Sociedades.
	Elaboración de un plan de igualdad.			

# Los obstáculos al crecimiento empresarial

LAS PYMES ESPAÑOLAS TIENEN MÁS DIFICULTADES QUE LAS DE LA MEDIA DE LA UNIÓN EUROPEA PARA CREAR UNA EMPRESA.



Fuente: CEPYME / Barceló & asociados sobre la base de Doing Business, BM



Fuente: CEPYME / Barceló & asociados sobre la base de Doing Business, BM.  
Ver en Anexo los supuestos utilizados. El proyecto de ley "Crea y crece" apunta a solucionar la situación mostrada por estos gráficos.




# Los obstáculos al crecimiento empresarial

EL EMPRESARIO ESPAÑOL ENFRENTA UNA CARGA IMPOSITIVA TOTAL MÁS ALTA, LO QUE REDUCE LA RENTABILIDAD.

# CEPYME

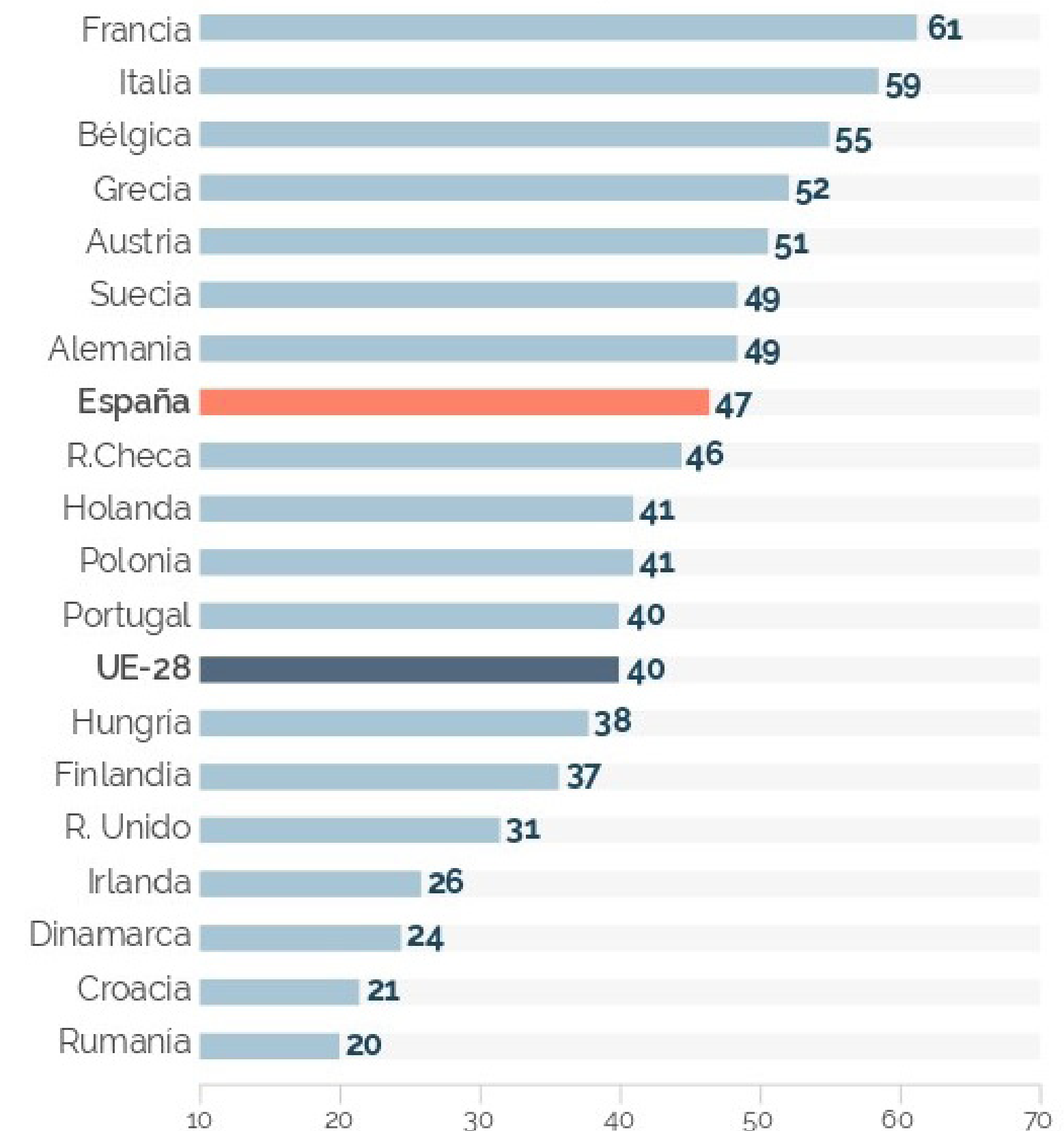
Foment del Treball Nacional

250 Aniversari  
Fent Empresa, Creant Futur



## Carga impositiva total

Datos para 2020; expresado como % del beneficio neto antes de impuestos



Fuente: CEPYME / Barceló & asociados sobre la base de Doing Business, BM

# Los obstáculos al crecimiento empresarial

NO HAY UN PROBLEMA DE FALTA DE EMPRENDIMIENTO EN ESPAÑA.

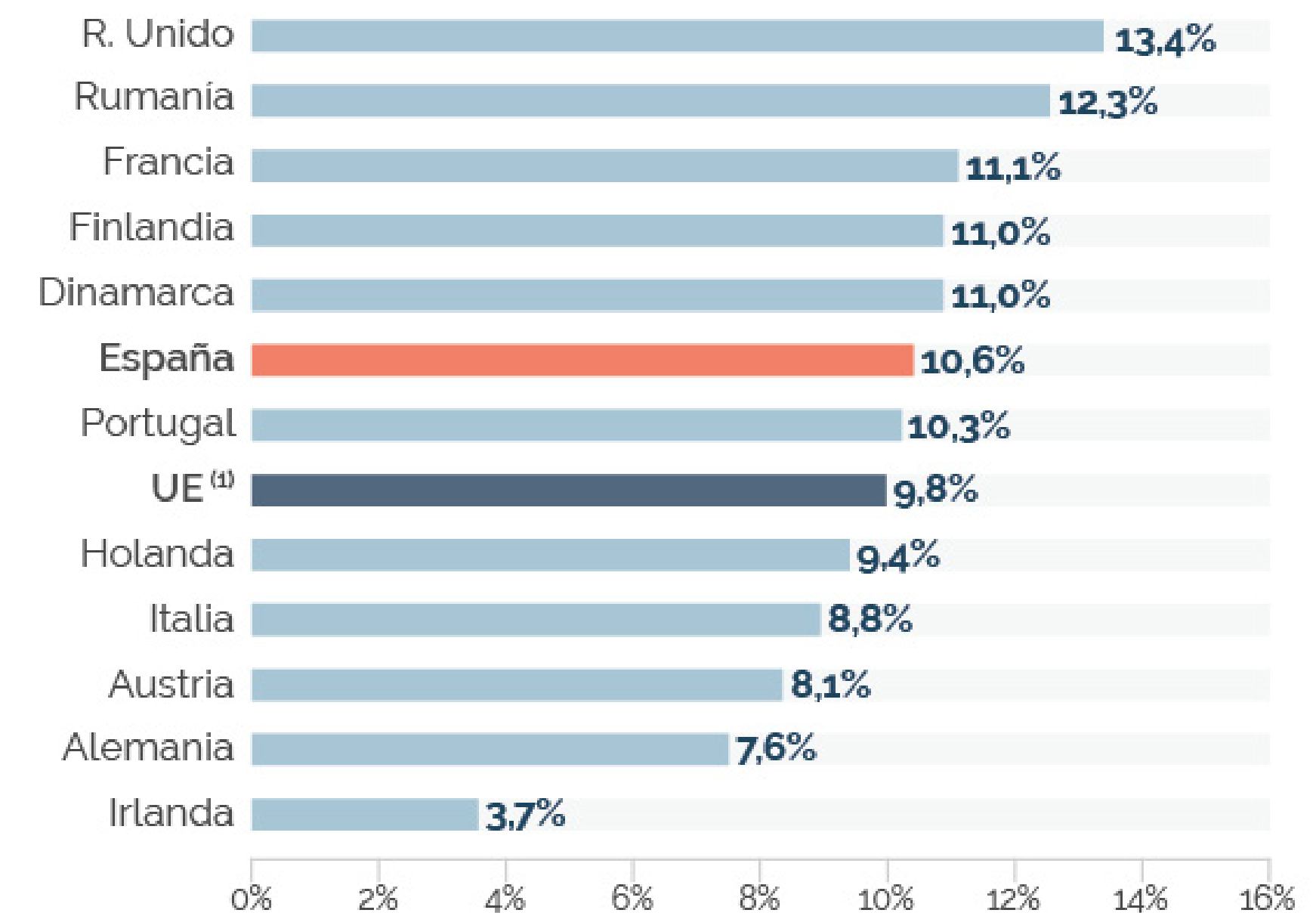
# CEPYME

Foment del Treball Nacional

250 Aniversari  
Foment Empresa, Creant Futur

## Tasa de natalidad empresarial

Datos para 2018;  
países seleccionados



Tasa de natalidad empresarial: relación entre el número de empresas que nacen y el total de empresas activas de cada año.

<sup>(1)</sup>Media simple de los países que aparecen en el gráfico.

Fuente: CEPYME / Barceló & asociados sobre la base de Eurostat.


# Los obstáculos al crecimiento empresarial

EL PROBLEMA ES LA MORTALIDAD EMPRESARIAL, QUE ES MAYOR EN ESPAÑA QUE EN LOS PAÍSES DE NUESTRO ENTORNO.

CEPYME

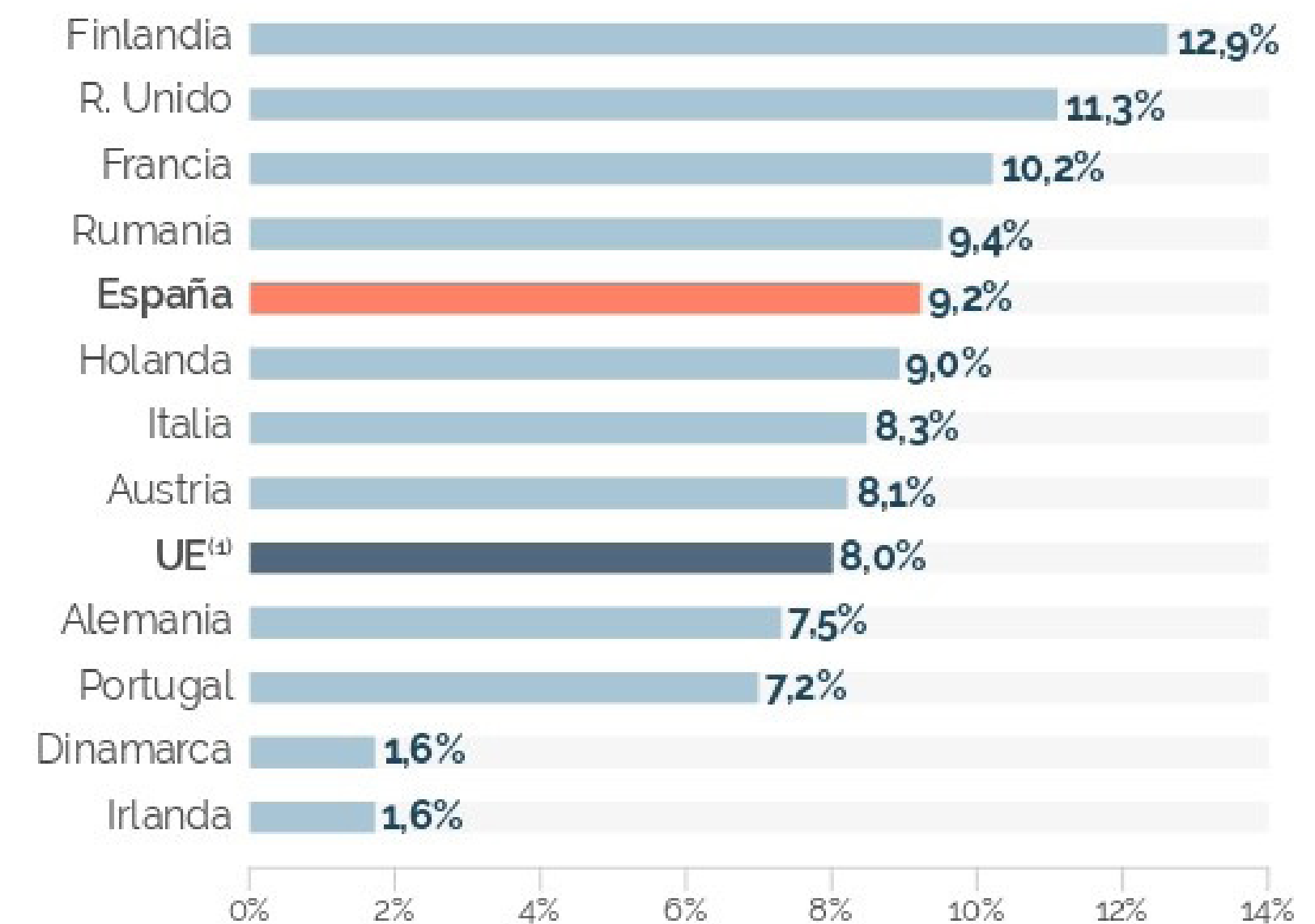
Foment del Treball Nacional

250 Aniversari  
Foment Empresa, Creant Futur



## Tasa de mortalidad empresarial

Datos para 2018;  
países seleccionados



Tasa de Mortalidad empresarial: relación entre el número de empresas que desaparecen y el total de empresas activas de cada año.

<sup>(1)</sup>Media simple de los países que aparecen en el gráfico.

Fuente: CEPYME / Barceló & asociados sobre la base de Eurostat.

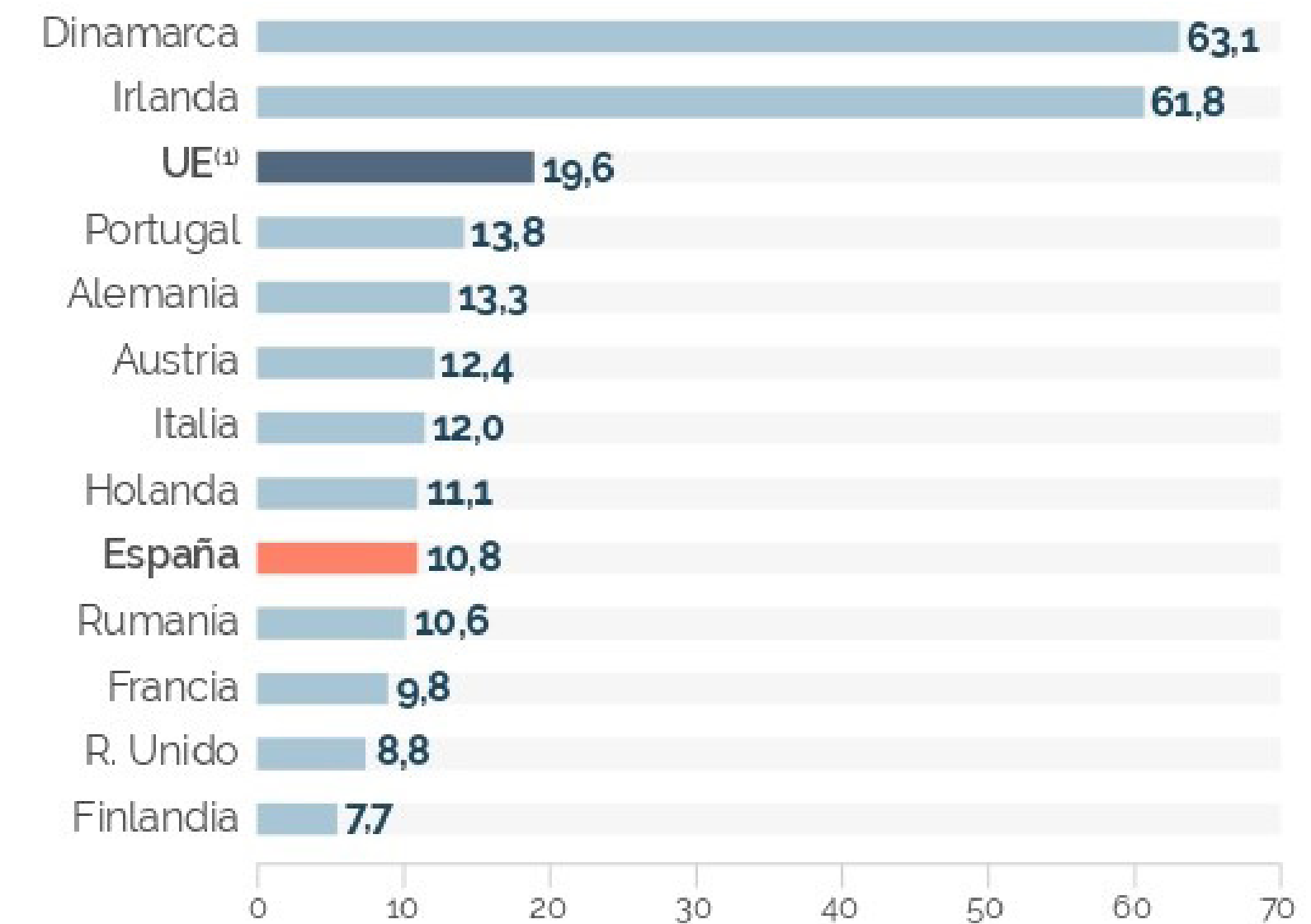
# Los obstáculos al crecimiento empresarial

# CEPYME



## Esperanza de vida de las empresas

Datos para 2018;  
países seleccionados



Esperanza de vida media de las empresas con empleados: inversa de la Mortalidad, expresada en años.

<sup>(1)</sup>Media simple de los países que aparecen en el gráfico.

Fuente: CEPYME / Barceló & asociados sobre la base de Eurostat

# Los obstáculos al crecimiento empresarial

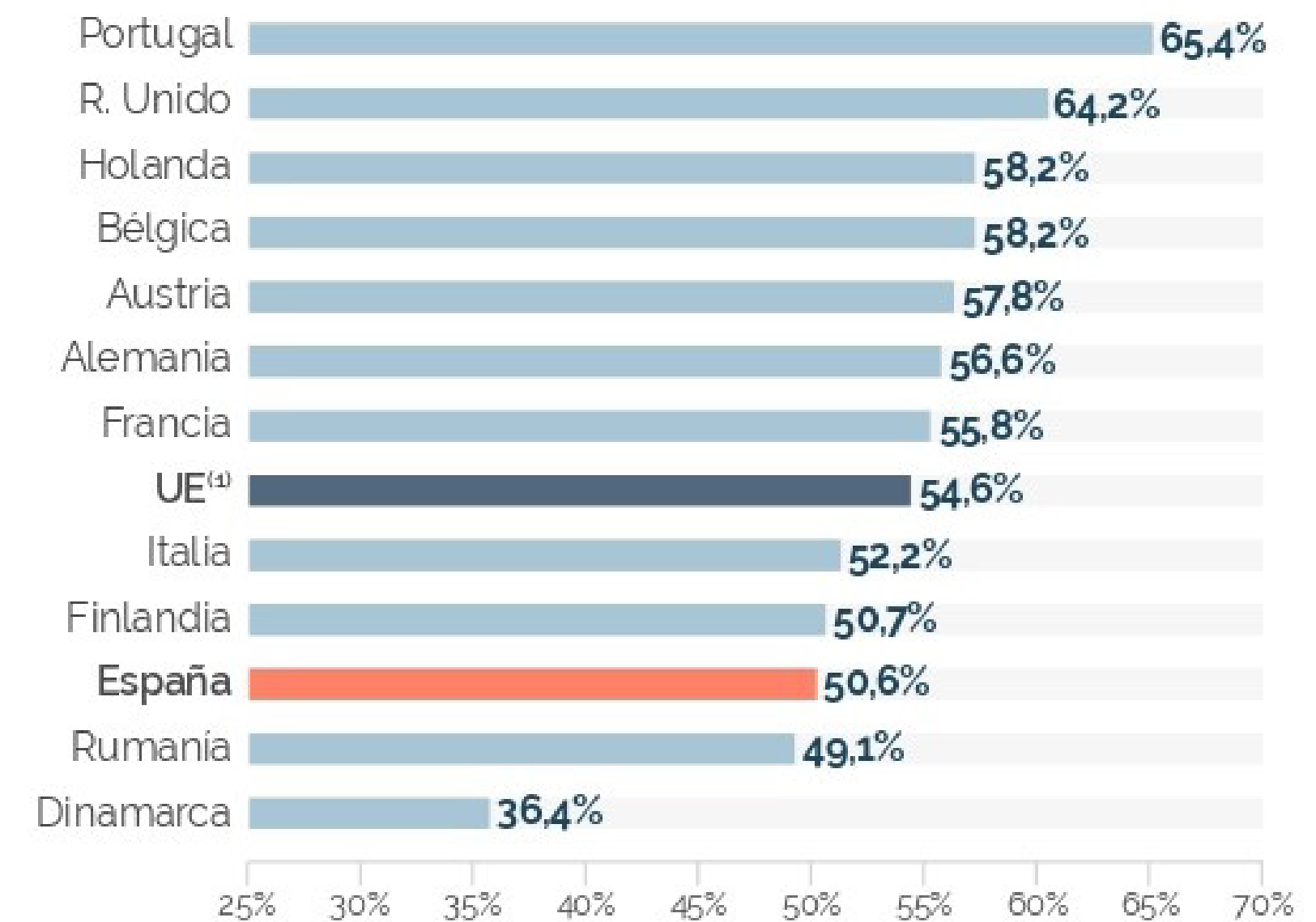
# CEPYME

Foment  
del Treball Nacional

250 Aniversari  
Fent Empresa, Creant Futur

## % De empresas que sobreviven tres años después de su creación

Datos para 2018; países seleccionados; empresas con empleados




<sup>(1)</sup>Media simple de los países que aparecen en el gráfico.

Fuente: CEPYME / Barceló & asociados sobre la base de Eurostat

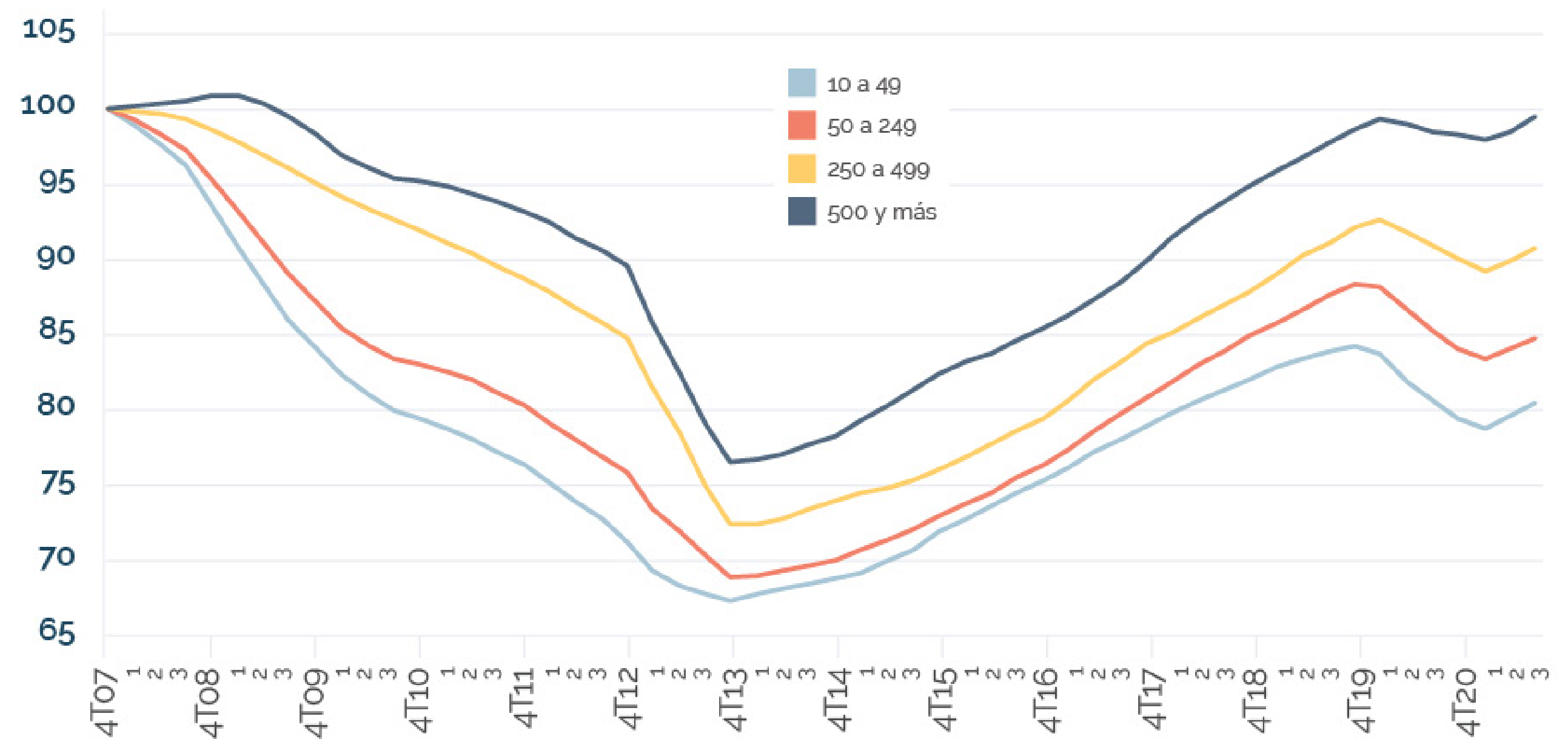
# Los obstáculos al crecimiento empresarial

LA MAYOR MORTALIDAD DE LAS EMPRESAS ESPAÑOLAS SE EXPLICA POR SU MENOR TAMAÑO MEDIO, YA QUE CUANTO MAYOR ES SU DIMENSIÓN, MAYOR ES LA CAPACIDAD DE SUPERAR LAS CRISIS.



## Evolución del número de empresas según tamaño


Índices 4º trimestre 2007 = 100; empresas registradas en la Seg. Social por número de trabajadores



Nota 1: para hacer más claro el gráfico, utilizamos la media móvil de 4 trimestres.

Nota 2: la evolución de las empresas de menos de 10 trabajadores está distorsionada por el hecho de que en las crisis aumenta el autoempleo.

Fuente: CEPYME / Barceló & asociados sobre la base de Seguridad Social.



## Cataluña: Impacto económico de pasar a tener un parque empresarial con la misma composición media que la UE

Datos de 2020;  
empresas según su número de ocupados

	Realidad	Para igualar composición UE	Variación necesaria
<b>Nº de empresas</b>	<b>629.876</b>	<b>629.876</b>	<b>0</b>
0 a 9 asalariados	600.093	584.965	-15.128
10 a 49	24.176	37.822	13.646
50 o más	5.607	7.089	1.482

# Conclusiones en Cataluña

CEPYME

Foment  
del Treball Nacional

250 Aniversari  
Fent Empresa, Creant Futur

Promover el crecimiento empresarial para que el tejido empresarial de Cataluña tenga la misma composición media que la UE permitiría:

- Crear cerca de 270.000 empleos en la comunidad.
- Aumentar el PIB de Cataluña alrededor de un 6%.
- Aumentar las ventas de las empresas en 53.700 millones de €.
- Expandir la masa salarial anual en torno a 8.800 millones de €.
- Incrementar la recaudación del IRPF, el IVA, el Impuesto sobre Sociedades y cotizaciones sociales en no menos de 4.000 millones de € en Cataluña.





Hacer efectivos los escalones regulatorios después de cuatro años consecutivos de cumplimiento de los requisitos.

Esto evita que se disparen por un crecimiento circunstancial y da tiempo a la pyme para seguir creciendo.

El establecimiento de mecanismos y medidas fiscales que favorezcan y faciliten la inversión en PYMES españolas...

...por parte de las personas físicas así como de las personas jurídicas, de ámbito nacional y de países de la unión europea. Para ello es fundamental establecer deducciones fiscales importantes, promover la seguridad jurídica y la transparencia de las operaciones.

Desarrollo de un paquete de medidas e incentivos temporales que promuevan y hagan muy atractiva la fusión de empresas...

...con el objetivo de que estas ganen tamaño y competitividad.

Medidas que promuevan la profesionalización de la gestión de las PYMES españolas, así como la formación y el “re-skilling” de los empresarios españolas para poder dirigir sus compañías en el nuevo entorno.